

# ELEGANTNÁ PARTY GIRL



Tento úces pritaňuje mimoriadnu pozornosť na prehliadkových mólach. "Elegantná party girl" upúta leskom i tvarom!



**i** Aby boli Vaše vlasy naozaj lesklé, odporúčame raz za týždeň používať vlasovú kúru. Kolkokrát pocujem, že na to nie je čas. Ale teraz už žiadne výhovorky! Je tu minútová kúra NIVEA COLOR CRYSTALGLOSS. Vyskúšajte ju!

**VÝROBOK: NIVEA MINÚTOVÁ KÚRA PRE ŽIARIVÚ FARBU COLOR CRYSTALGLOSS**



## 1 KROK 1


Umyté vlasy presušte fénom.



## 2 KROK 2

Do dlane nastriekajte 1-2 dávky penového tužidla s veľkosťou mandarínky a rovnomerne votrite do vlasov. Ak máte ofínu, nezabudnite votrieť tužidlo aj tam.


**VÝROBOK: NIVEA COLOR CRYSTALGLOSS MOUSSE**



## 3 KROK 3

Vlasy v prednej časti účesu vyfúkajte pomocou veľkej plochej kefy. Zdvihnite vlasy od korení a vyfúkajte smerom dozadu a hore, dodáte tak účesu extra objem.

Rovnakým spôsobom vyfúkajte i vlasy po bokoch.



#### **4** KROK 4

Vrchnú časť vlasov na temene hlavy pripnite tak, aby neprekážali.



Mám pre Vás malý trik, ako oddeliť túto vrchnú časť vlasov: ak máte husté vlasy, neoddelujte ich príveľa. A ak sú Vaše vlasy jemnejšie, oddelte ich o trochu viac. Účes môžete vždy lubovolne prispôsobiť Vaším vlasom.



#### **5** KROK 5

Vlasy po bokoch natupírujte. Aby bol účes pevnejší, natupírujte každý pramen 4 – 5 krát.



#### **6** KROK 6

Pomocou kefy s prírodnými štetinami vyčešte natupírované vlasy do chvosta na temene hlavy, stiahnite gumickou a stočte do uzlu.



#### **7** KROK 7


Upevnite uzol asi ôsmimi sponkami. Zasunte ich kolmo k uzlu a z boku zatlačte dovnútra.



## 8 KROK 8


Nastriekajte lak na kefu s prírodnými štetinami a prečešte vlasy po bokoch, dodáte tak účesu jedinečný lesk.

**VÝROBOK: NIVEA COLOR CRYSTALGLOSS STYLING SPRAY**



## 9 KROK 9

Uvoľnite vrchnú časť vlasov, rozdelte na jednotlivé pramene a postupne všetky natupírujte.



## 10 KROK 10


Potom dôkladne zafixujte lakom.

**VÝROBOK: NIVEA COLOR CRYSTALGLOSS STYLING SPRAY**



## 11 KROK 11

Celú vrchnú časť vlasov stočte do pätky a upevnite sponkami. Volné koncečky obtočte okolo nižšieho uzla.



Užite si skvelý, magický večer ako "elegantná party girl"!